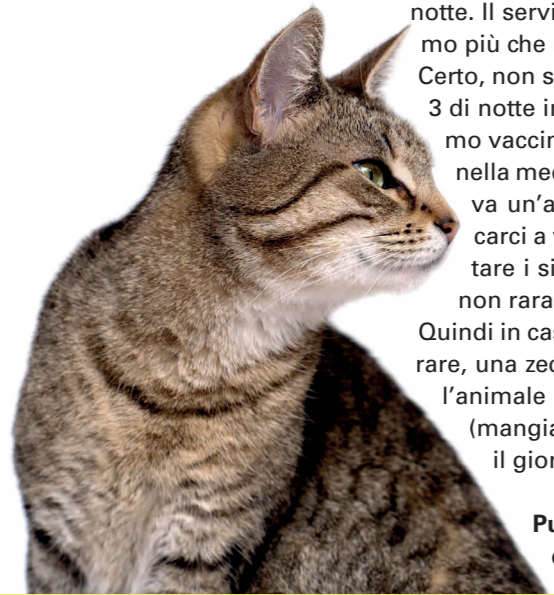


Il veterinario di picchetto attimi che salvano vite

Testo di Dott. med. vet. Martin Mancini

La professione del veterinario è associata da sempre ad alzatacce nel mezzo della notte. Il servizio di picchetto fa parte della routine del mestiere. Oggi siamo più che mai preparati a far fronte anche a situazioni d'urgenza. Certo, non sempre si tratta di vere urgenze. Mi ricordo una chiamata alle 3 di notte in cui ho dovuto ricordare all'interlocutore la data del prossimo vaccino al suo gatto. Le visite per "bagatelle" sono comuni anche nella medicina veterinaria. Va considerato che verso gli animali si prova un'apprensione accresciuta dal fatto che non possono comunicarci a voce i loro malanni. I proprietari hanno difficoltà ad interpretare i sintomi dei loro beniamini. È altrettanto vero che gli animali, non raramente, si mostrano più in salute di quello che in realtà sono. Quindi in caso di dubbio ben vengano le telefonate. Magari senza esagerare, una zecca sull'orecchio di Rocky non è un'urgenza. Diciamo che se l'animale mostra parametri vitali normali e si comporta normalmente (mangia, fa pipì normalmente) in linea di massima si può aspettare il giorno dopo.

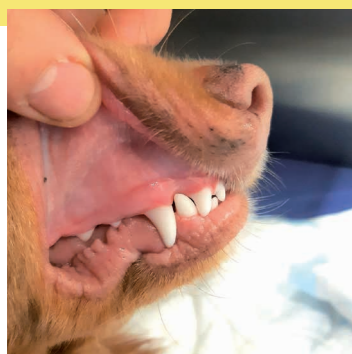
Può quindi aiutare conoscere i parametri vitali normali di cane e gatto.



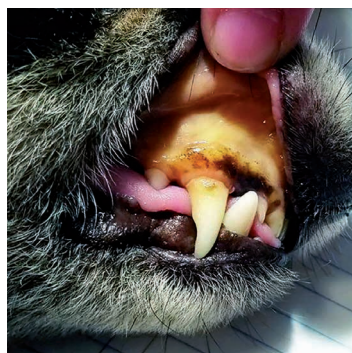
	Cane	Gatto
Temperatura rettale	37.5-39 gradi	37.5-39° gradi
Frequenza cardiaca	Razze piccole: 80-120 battiti al minuto Razze grandi: 60-80 battiti al minuto	120-180 battiti al minuto
Frequenza respiratoria	20-40 respiri al minuto	20-40 respiri al minuto
Mucose	Rosa o rosa pallido	Rosa o rosa pallido

La frequenza cardiaca viene misurata all'interno della coscia ponendo le dita sull'arteria, o sentendo direttamente il battito del cuore con la mano sul torace. Le mucose vengono osservate a livello delle labbra e delle gengive.

Di fronte a un'urgenza, il veterinario deve valutare la situazione con lucidità. Un buon esame clinico dà spesso una prima idea del problema. L'obiettivo primario è quello di riconoscere sintomi che rappresentano un rischio per la vita dell'animale. Ai pazienti gravemente disidratati vanno somministrati fluidi al più presto. Pazienti con forti dolori vanno subito gestiti con farmaci antidolorifici. È importante poi individuare e curare la causa del malessere, anche grazie ad analisi di laboratorio, lastre e sonografia. Quest'ultima permette in urgenza un rapido controllo dei principali organi e facilita l'ottenimento di campioni da analizzare. Se a volte basta poi somministrare medicinali, non raramente bisogna effettuare chirurgie d'emergenza. Il classico esempio è la torsione dello stomaco nei cani di grossa taglia, che non operata porta alla morte in poche ore.



Mucose di colore normale in un cane sano



Mucose itteriche in paziente con.....



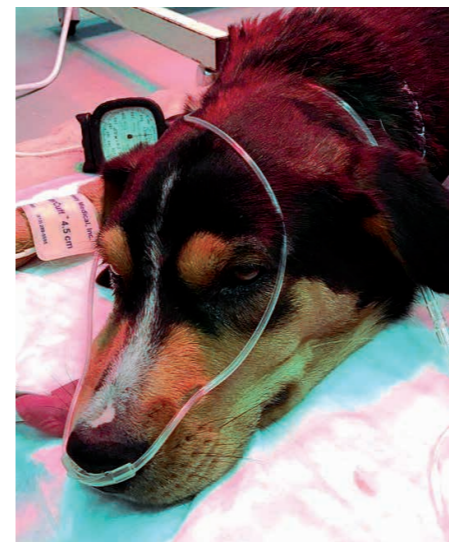
Martin Mancini

Mi sono diplomato nel 2013 alla facoltà di Berna. Negli anni successivi ho dato il mio meglio in una clinica di riferimento nella Svizzera interna. Nel 2019 ho conseguito il diploma FVH in medicina dei piccoli animali. Finora ho sviluppato soprattutto un interesse verso la chirurgia delle parti molli e la medicina d'urgenza. Nonostante la favorevole prospettiva lavorativa al nord delle alpi ho sempre sentito il richiamo del Ticino e il desiderio di portare il mio know-how a sud. Quest'anno il tiVetmoesa mi ha proposto la sfida che ho subito accettato rientrando in "patria".

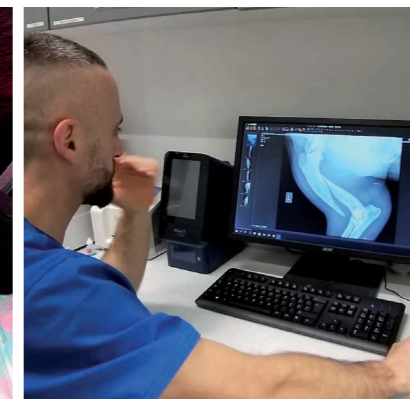


Avendo lavorato negli ultimi cinque anni in una clinica di riferimento oltralpe, i pazienti in pericolo di vita sono stati il mio pane quotidiano. Con il tempo ci si abitua a far fronte alle più svariate situazioni. Situazioni che rimangono delicate: il paziente sta male, il proprietario è preoccupato e a volte persino in panico. Le decisioni vanno prese velocemente. In questi momenti è meglio per tutti mantenere la calma e non farsi prendere dall'ansia. Nonostante tutto, sono proprio questi pazienti a dare le soddisfazioni maggiori.

Riportare un cane o gatto in situazione disperata alla sua normale vita è sempre un grande successo. Ricordo ad esempio un caso che mi è rimasto nel cuore: una cagnolina di ben 13 anni operata d'urgenza per intestino perforato. Dopo più di una settimana di cure postoperatorie in clinica, in cui tutti hanno dato il massimo, si riprese completamente. Da in fin di vita a scodinzolante, in pochi intensi giorni. Passò anche dal cercar di mordermi a ogni occasione, al salutarmi con tanto di pianti appena mi vedeva. Queste sono soddisfazioni che ripagano ogni ora di sonno perso.



Ossigenoterapia in paziente con contusioni polmonari



Frattura dell'omero in un pastore maremmano



Intubazione per chirurgia d'urgenza in paziente con sanguinamento della milza

"Gli studi tiVET e tiVETmoesa dispongono di un servizio di pronto soccorso proprio. Digitando 0900 00 03 03 si raggiunge un veterinario in qualsiasi momento: 7 giorni su 7, 24 ore su 24. Il numero è a pagamento per evitarne abusi e l'incasso va a coprire le cure di animali trovatelli."

tiVETmoesa

Clinica per piccoli e grandi animali
Via Signu 2
6537 Grono
Tel. 091 829 03 03
grono@tivetmoesa.ch

Studio veterinario
Via Franco Zorzi 36
6500 Bellinzona
Tel. 091 825 03 03
bellinzona@tivetmoesa.ch

Centro veterinario
Via Cantonale 42
6595 Riazzino/Locarno
Tel 091 859 03 03
riazzino@tivetmoesa.ch